

**GUIDA ALLA REGISTRAZIONE AL PORTALE**  
**(Versione 2.0 – Settembre 2021)**

## Sommario

Prerequisiti – dotazione informatica .....	3
1. Accesso all'area riservata .....	4
1.1. Registrazione .....	4
2. Aggiornamento dei dati anagrafici .....	8
2.1 Variazione dati identificativi (fusioni, cambio partita iva, ecc.) .....	10
3. Assistenza tecnica .....	12

## **Prerequisiti – dotazione informatica**

Al fine di poter operare con la piattaforma telematica (per partecipare ad una procedura di gara, iscriversi ad un elenco operatori, ecc.), l'operatore economico deve essere dotato della necessaria strumentazione.

L'accesso alla piattaforma telematica è possibile utilizzando un sistema dotato di tutti gli strumenti necessari al corretto funzionamento di una normale postazione (es. tastiera, mouse, monitor, stampante, unità disco di backup, ecc.) ed in particolare dotata dei seguenti requisiti minimi:

- Memoria RAM 2 GB (o quanta richiesta per il corretto e reattivo funzionamento del sistema operativo)
- Monitor con risoluzione 1024x768 pixel o superiore
- Accesso alla rete Internet con una velocità di almeno 1 Mbs in download e 256Kbs in upload
- Dispositivo per la firma digitale (lettore di smart card, token, ecc.)

Sulla postazione, dovrà essere disponibile un browser web per la navigazione su internet fra i seguenti:

- Mozilla Firefox
- Google Chrome
- Microsoft Internet Explorer / Microsoft Edge

Il browser deve essere aggiornato per garantire compatibilità, prestazioni e il miglior livello di sicurezza possibile (deve supportare il certificato SSL con livello di codifica a 128bit). Non è garantito il corretto funzionamento della piattaforma telematica con versioni di browser superate/rilasciate da oltre 3 anni (ad esempio Internet Explorer 8).

Non è garantita l'effettiva compatibilità con la piattaforma utilizzando browser diversi da quelli elencati.

Per un utilizzo ottimale si raccomanda l'impiego di Mozilla Firefox.

Sulla postazione di lavoro devono essere presenti i software normalmente utilizzati per l'editing e la lettura dei documenti tipo (elenco indicativo):

- Microsoft Office
- Open Office o Libre Office
- Adobe Acrobat Reader o altro lettore documenti PDF

La postazione di lavoro deve inoltre essere dotata di software antivirus aggiornato.

I titolari o legali rappresentanti o procuratori degli operatori economici che intendono partecipare alle procedure tramite la piattaforma telematica dovranno essere in possesso di un certificato di firma digitale in corso di validità rilasciato da un organismo incluso nell'elenco pubblico dei certificatori tenuto dall'AgID (ex DigitPA), secondo quanto previsto dal Codice dell'Amministrazione Digitale (DLgs 82/2005 art. 29 c.1) e specificato dal DPCM 30 marzo 2009, nonché del relativo software per la visualizzazione e la firma di documenti digitali.

Le dichiarazioni rese e la documentazione prodotta dagli operatori economici presentate tramite la piattaforma, verranno considerate come carenti di sottoscrizione qualora siano sottoscritte con certificati di firma digitale rilasciati da organismi non inclusi nell'elenco pubblico dei certificatori tenuto dall'AgID.

Nell'ambito delle procedure gestite con la piattaforma telematica, notifiche ed eventuali comunicazioni avvengono mediante PEC (posta elettronica certificata).

Si ricorda che l'Art. 16 del D.L. 185/2008, "Misure urgenti per il sostegno a famiglie, lavoro, occupazione e impresa e per ridisegnare in funzione anti-crisi il quadro strategico nazionale" introduce per gli operatori economici l'obbligo di dotarsi di una casella PEC, da dichiarare alla propria Camera di Commercio; tale obbligo è ribadito dal D.L. 18 Ottobre 2012, n. 179, in merito alle modalità di comunicazione con la Pubblica Amministrazione.

L'operatore economico deve quindi essere in possesso di una casella di Posta Elettronica Certificata (PEC) commerciale acquistata da un gestore autorizzato.

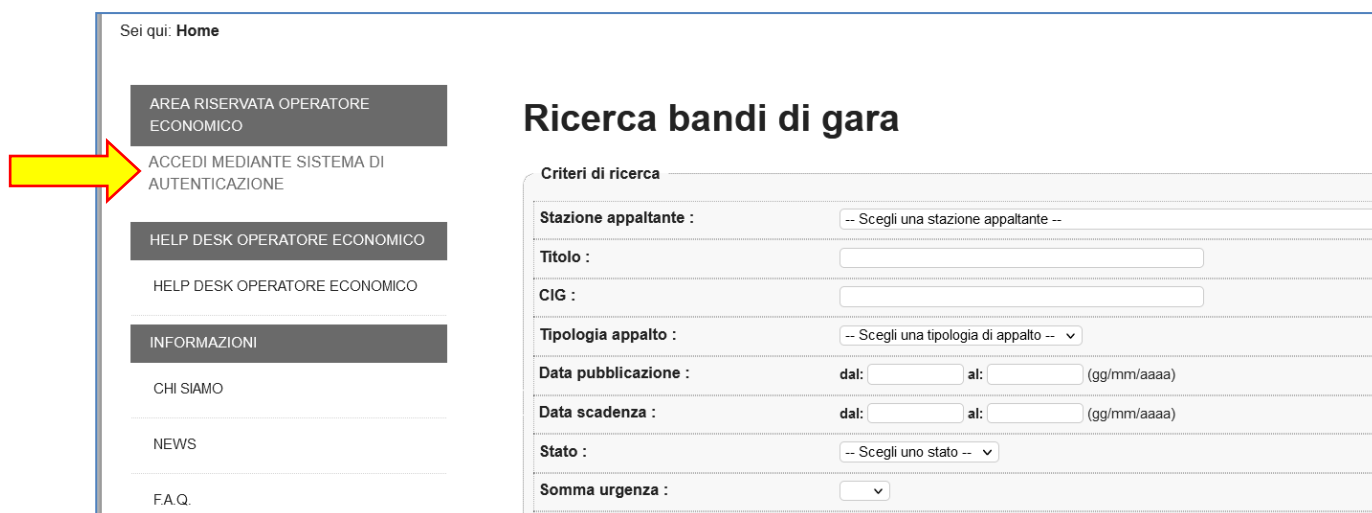
## 1. Accesso all'area riservata

Per poter interagire con la Stazione Appaltante, gli operatori economici devono accedere all'Area riservata della piattaforma telematica.

L'accesso all'Area riservata è subordinato alla registrazione dell'operatore economico sul Portale Appalti al fine di ottenere le credenziali di accesso.

### 1.1. Registrazione

Per effettuare la registrazione cliccare sul link "Accedi mediante sistema di autenticazione", nella sezione "Area riservata operatore economico" presente nella homepage del Portale Appalti.



Sei qui: Home

AREA RISERVATA OPERATORE ECONOMICO

ACCEDI MEDIANTE SISTEMA DI AUTENTICAZIONE

HELP DESK OPERATORE ECONOMICO

HELP DESK OPERATORE ECONOMICO

INFORMAZIONI

CHI SIAMO

NEWS

F.A.Q.

## Ricerca bandi di gara

Criteri di ricerca

Stazione appaltante : -- Scegli una stazione appaltante --

Titolo :

CIG :

Tipologia appalto : -- Scegli una tipologia di appalto --

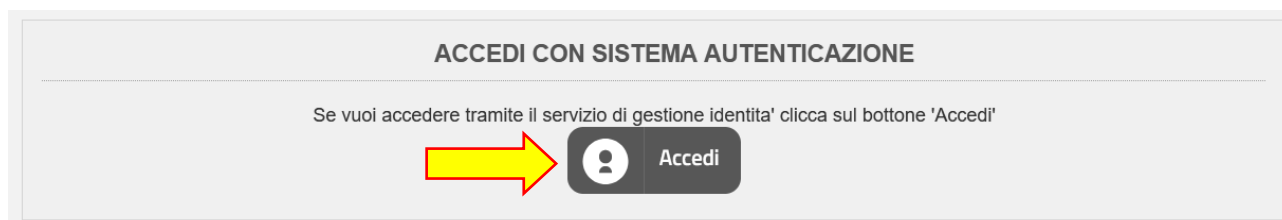
Data pubblicazione : dal:  al:  (gg/mm/aaaa)

Data scadenza : dal:  al:  (gg/mm/aaaa)

Stato : -- Scegli uno stato --

Somma urgenza :

Nella sezione "Accedi mediante sistema di autenticazione", utilizzare il pulsante Accedi



ACCEDI CON SISTEMA AUTENTICAZIONE

Se vuoi accedere tramite il servizio di gestione identità clicca sul bottone 'Accedi'

Selezionare il provider scelto per la registrazione al Sistema Pubblico per l'Identità Digitale ovvero attraverso la CIE

## Accedi ai servizi, entra con SPID

Se sei già in possesso di un'identità digitale, accedi con le credenziali del tuo gestore. Se non hai ancora un'identità digitale, richiedila ad uno dei gestori. La registrazione deve essere effettuata come persona fisica (che eventualmente agisce in nome e per conto di una persona giuridica).

spid ✓ AgID Agenzia per l'Italia Digitale



Entra con SPID

InfoCert ID

Poste ID NUOVO SPID

SIELTE id

TIM id

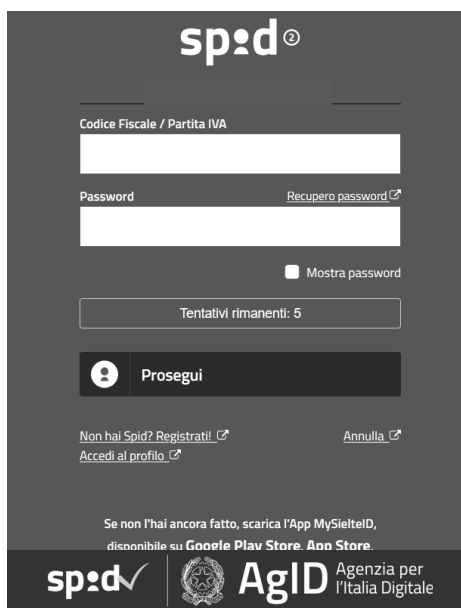
SpidItalia REGISTER.IT

lepid

intesa ID

aruba.it ID

Inserire le proprie credenziali SPID e utilizzare "Prosegui/Entra"




sp:d<sup>2</sup>

Codice Fiscale / Partita IVA

Password [Recupero password](#)

☐ Mostra password


Tentativi rimanenti: 5

 **Prosegui**

[Non hai Spid? Registrati!](#) [Annulla](#)

[Accedi al profilo](#)

Se non l'hai ancora fatto, scarica l'App MySpidID, disponibile su [Google Play Store](#) [App Store](#).

sp:d  **AgID** Agenzia per l'Italia Digitale

Effettuata l'autenticazione, cliccare su “Registra un nuovo operatore economico” presente nel box “Operazioni”

Sei qui: Home » Accesso all'area riservata

**AREA RISERVATA OPERATORE ECONOMICO**

Benvenuto/a

Esit

**HELP DESK OPERATORE ECONOMICO**

HELP DESK OPERATORE ECONOMICO

## Area personale soggetto fisico

I tuoi operatori economici

Nessun operatore economico registrato.

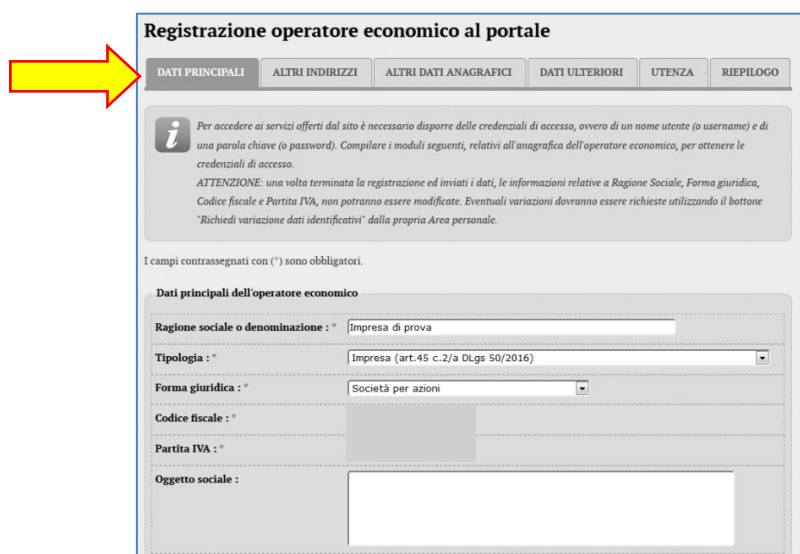
Operazioni

Registra un nuovo operatore economico



Compilare i campi con le informazioni richieste nelle varie fasi in cui si articola la Registrazione avendo cura di inserire i dati obbligatori contrassegnati da “\*” prestando attenzione ad eventuali messaggi di errore riportati in rosso nella parte alta della schermata. Cliccare sul pulsante “Aggiungi” ogni qualvolta il sistema lo richiede.

Inserire i dati dell'operatore nella pagina “Dati principali” e cliccare sul pulsante “Avanti” posto in basso nella pagina.



**Registrazione operatore economico al portale**

**DATI PRINCIPALI** | ALTRI INDIRIZZI | ALTRI DATI ANAGRAFICI | DATI ULTERIORI | UTENZA | RIEPILOGO

**i** Per accedere ai servizi offerti dal sito è necessario disporre delle credenziali di accesso, ovvero di un nome utente (o username) e di una parola chiave (o password). Compilare i moduli seguenti, relativi all'anagrafica dell'operatore economico, per ottenere le credenziali di accesso.

**ATTENZIONE:** una volta terminata la registrazione ed inviati i dati, le informazioni relative a Ragione Sociale, Forma giuridica, Codice fiscale e Partita IVA, non potranno essere modificate. Eventuali variazioni dovranno essere richieste utilizzando il bottone "Richiedi variazione dati identificativi" dalla propria Area personale.

I campi contrassegnati con (\*) sono obbligatori.

**Dati principali dell'operatore economico**

Ragione sociale o denominazione : \*

Tipologia : \*

Forma giuridica : \*

Codice fiscale : \*

Partita IVA : \*

Oggetto sociale :

Inserire gli eventuali ulteriori indirizzi oltre a quello principale relativo alla sede legale inserito nella scheda “Dati principali”. Dopo aver compilato i dati premere il pulsante “Aggiungi” per inserire l'indirizzo.

Procedere quindi al passo seguente con “Avanti”.

### Registrazione operatore economico al portale

**DATI PRINCIPALI**
**ALTRI INDIRIZZI**
ALTRI DATI ANAGRAFICI
DATI ULTERIORI
UTENZA
RIEPILOGO

*Aggiungere eventuali sedi e recapiti dell'operatore economico, se diversi dalla sede legale.*

I campi contrassegnati con (\*) sono obbligatori.

**Nuovo indirizzo**

Tipologia indirizzo : \*

Indirizzo :  n : \*

CAP : \*  Località : \*

Provincia :

La provincia NON va indicata solo nel caso di sede legale in uno stato estero.




Nazione : \*

Recapiti : Telefono :  Fax :

Procedere con l'inserimento di tutti i titolari, legali rappresentanti, soci o amministratori muniti di potere di rappresentanza e direttori tecnici, specificando per ciascuno la carica o qualifica.

Tra i nominativi inseriti individuare almeno un soggetto attivo e autorizzato a sottoscrivere le dichiarazioni (DPR 445/2000) selezionando "SI" nel campo "Responsabile delle dichiarazioni (DPR 445/2000)".

Per inserire ogni nuova anagrafica terminare cliccando il pulsante "Aggiungi" posto in fondo alla maschera di inserimento. Verrà ricaricata la pagina visualizzando in testa la lista dei soggetti inseriti.







Dalla lista è possibile ritornare alla modifica di un'anagrafica, duplicare un'anagrafica, eliminare un'anagrafica utilizzando i pulsanti   .

### Registrazione operatore economico al portale

**DATI PRINCIPALI**
**ALTRI INDIRIZZI**
**ALTRI DATI ANAGRAFICI**
DATI ULTERIORI
UTENZA
RIEPILOGO

*Inserire tutti i titolari, soci o amministratori muniti di potere di rappresentanza e direttori tecnici, specificando per ciascuno la carica o qualifica.*

**Elenco soggetti**

Qualifica	Nominativo	Codice fiscale	Data inizio	Data fine	Azioni
Legale rappresentante	Rossi Mario	RSSMRA51C01L407K	02/04/2009		  
Direttore tecnico	Bianchi Alberto	BNCLRT51C01L407I	01/01/2014		  

I campi contrassegnati con (\*) sono obbligatori.

**Nuovo soggetto**

Incarico : Qualifica soggetto : \*

Data inizio (gg/mm/aaaa) : \*

Responsabile delle dichiarazioni (DPR 445/2000) :

Nominativo :

Dati di nascita :

Indicando SI sarà successivamente possibile selezionare il soggetto nel ruolo di firmatario dei

Nella pagina "Dati ulteriori" prestare particolare attenzione alla compilazione della sezione DURC. Se l'operatore economico è soggetto al DURC sarà necessario specificare gli ulteriori dati richiesti.

DATI PRINCIPALI


ALTRI INDIRIZZI

ALTRI DATI ANAGRAFICI

DATI ULTERIORI

UTENZA

RIEPILOGO


Inserire gli ulteriori dati relativi all'iscrizione alla Camera di Commercio, certificazioni, ecc.

I campi contrassegnati con (\*) sono obbligatori.

**Iscrizioni e certificazioni impresa**

**Iscrizione Camera di Commercio :**
Iscritto alla Camera di Commercio? : \* 
Numero iscrizione Registro Imprese : \* 
Data iscrizione Registro Imprese (gg/mm/aaaa) : \* 
Numero R.E.A. : \* 
Data iscrizione R.E.A. (gg/mm/aaaa) : \* 
Sede : \* -- Scegli una provincia --

**DURC :**
Soggetto agli obblighi del DURC? : 
Settore produttivo C.C.N.L. applicato : 
-- Scegli un settore --

**Iscrizione INPS :**
Matricola :

Il sistema assegna automaticamente il nome utente, utilizzando il CF/PIVA dell'operatore economico. Al termine dell'operazione procedere con l'accettazione delle "Regole di utilizzo della piattaforma telematica" e fornendo il consenso al trattamento dei dati personali.

**Regole di utilizzo della piattaforma telematica**

Io  , in qualità di soggetto richiedente la registrazione per l'Operatore Economicico della piattaforma telematica scaricabili da [\[qui\]](#)

**Accettazione regole di utilizzo : \***
☐ accetto ☐ non accetto

**Trattamento dati personali**

Ai sensi dell'art. 13 del D. Lgs. n. 196/2003 (ex art. 10 della legge n. 675/96), ti informiamo che i dati personali da te forniti ed acquisiti contestualmente alla registrazione ai servizi da te scelti, nonché i dati necessari all'erogazione di tali servizi, saranno trattati, nel rispetto delle garanzie di riservatezza e delle misure di sicurezza previste dalla normativa vigente attraverso strumenti informatici, telematici e manuali, con logiche strettamente correlate alle finalità del trattamento.

**Trattamento dei dati personali : \*** ☐ accetto ☐ non accetto

Se tutte le informazioni inserite risultano corrette, completare il processo di registrazione selezionando il pulsante "INVIA" , presente nella scheda di riepilogo, altrimenti tornare indietro cliccando sul pulsante "INDIETRO" e apportare le opportune modifiche. In questa fase si riceverà un'email di verifica del proprio indirizzo di posta elettronica indicato durante la registrazione.

## Registrazione operatore economico al portale

Dati principali ▶ Altri indirizzi ▶ Altri dati anagrafici ▶ Dati ulteriori ▶ Utenza ▶ **Riepilogo**

Dati principali dell'operatore economico		
Ragione sociale o denominazione :		
Tipologia :	Libero professionista (art.46 c.1/a DLgs 50/2016)	
Forma giuridica :	Lavoratore autonomo o libero professionista	
Codice fiscale :		
Partita IVA :		
Sede legale :		
Posta elettronica:	Email :	PEC :
Legali rappresentanti :	n.d.	
Direttori tecnici :	n.d.	

Credenziali e privacy	
Identificativo :	
Registrazione richiesta da :	
Consenso alla privacy :	Si

ATTENZIONE: si informa che, per verificare la posta elettronica di riferimento che il portale utilizzerà per inviare comunicazioni all'impresa, è stata inviata una mail di prova all'indirizzo di posta Prima di procedere con l'invio della richiesta si prega di verificarne la ricezione.

< Indietro Invia Annulla

Selezionato il tasto “Invia”, la registrazione dell’operatore al portale è conclusa. Entro qualche minuto, si riceverà un’email di conferma dell’avvenuta registrazione.

### [Portale Appalti]: Utente abilitato

A ..

Spett.le  
la Sua utenza  
Cordiali Saluti.

è stata abilitata all'accesso al portale.

-----  
Questa mail viene generata da un sistema automatico, si prega di non rispondere.

### ATTENZIONE!!!

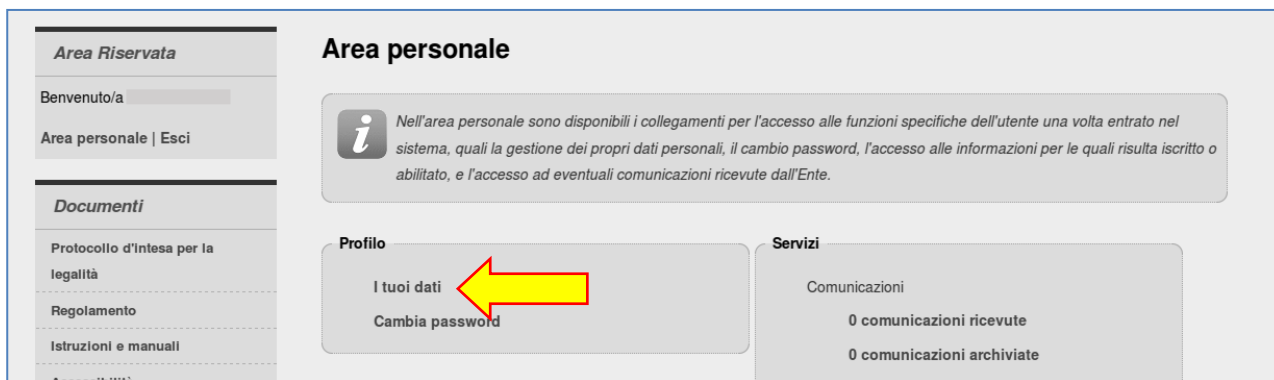
La procedura di registrazione è finalizzata al solo accesso all’Area Riservata.

**La conclusione del processo di registrazione non implica l’automatica iscrizione a un elenco operatori economici della Stazione Appaltante, per la quale sarà necessario eseguire le relative istruzioni.**

## 2. Aggiornamento dei dati anagrafici

L’operatore economico può aggiornare i propri dati anagrafici autonomamente, accedendo all’Area Riservata e cliccando sul link “I tuoi dati” presente nell’Area personale.





Verrà visualizzato il riepilogo dei dati principali sotto illustrato.

Da qui è possibile ottenere la stampa della scheda anagrafica per consultare tutti i dati, oppure accedere con il pulsante “Modifica” alla modifica degli stessi, fatta eccezione dei seguenti dati:

- Ragione sociale o denominazione
- Tipologia
- Forma giuridica
- Codice fiscale
- Partita IVA

Queste informazioni particolarmente critiche per il riconoscimento dell’operatore economico all’interno della piattaforma telematica non sono direttamente modificabili. Per farlo è necessario utilizzare la funzione “Richiedi variazione dati identificativi” descritta più avanti.

Il processo di modifica è analogo a quello di registrazione sopra descritto. Vengono infatti ripresentate le medesime informazioni già descritte in fase di registrazione.

Nella scheda di “Riepilogo” si ha la possibilità di terminare trasmettendo e modifiche con “Invia” oppure di annullare ogni modifica con “Annulla”.

## Modifica dati operatore economico

DATI PRINCIPALI

ALTRI INDIRIZZI

ALTRI DATI ANAGRAFICI

DATI ULTERIORI

RIEPILOGO

**i** Alcuni dati anagrafici non sono modificabili per vincoli di controllo delle informazioni da parte della Stazione Appaltante. In caso di necessità di modifica di tali dati, utilizzare la funzionalità "Richiedi variazione dati identificativi" dal dettaglio operatore economico.

I campi contrassegnati con (\*) sono obbligatori.

### Dati principali dell'operatore economico

Ragione sociale o denominazione :

Tipologia : \*

Forma giuridica : \*

Codice fiscale : \*

Partita IVA : \*

Oggetto sociale :

Sede legale :

Sito Internet :

Recapiti :

## Modifica dati operatore economico

DATI PRINCIPALI

ALTRI INDIRIZZI

ALTRI DATI ANAGRAFICI

DATI ULTERIORI

RIEPILOGO

**i** Di seguito vengono presentati i dati riepilogativi dell'anagrafica dell'operatore economico. Se tutte le informazioni inserite sono corrette, completare il processo di aggiornamento premendo il bottone "Invia".

### Dati principali dell'operatore economico

Ragione sociale o denominazione :

Tipologia :

Forma giuridica :

Codice fiscale :

Partita IVA :

Sede legale :

Posta elettronica:

Legali rappresentanti :

Direttori tecnici :

< INDIETRO

INVIA

ANNULLA

### 2.1 Variazione dati identificativi (fusioni, cambio partita iva, ecc.)

In caso di variazioni ai dati identificativi dell'operatore economico che impattano sui dati relativi a:


- Ragione sociale o denominazione
- Tipologia
- Forma giuridica
- Codice fiscale
- Partita IVA

è necessario utilizzare la funzione "Richiedi variazione dati identificativi", descrivere il tipo di modifica richiesta e la motivazione della richiesta.

È particolarmente importante per la Stazione Appaltante comprendere se il tipo di modifica richiesta impatta in qualche modo con altre anagrafiche di operatori economici già registrati. Nell'esempio sotto illustrato infatti non si renderà necessaria una modifica della ragione sociale dell'impresa, ma quanto una cancellazione della stessa essendo fusa in altra, già presente nel database della piattaforma telematica.

Per questa ragione i dati anagrafici identificativi non possono essere modificati in autonomia dall'operatore economico, ma richiedono un vaglio da parte della Stazione Appaltante.

### Richiesta variazione dati identificativi operatore economico



La funzione va utilizzata **esclusivamente** per comunicare variazioni relative i seguenti dati:

- Ragione sociale o denominazione
- Tipologia
- Forma giuridica
- Codice fiscale
- Partita IVA

I campi contrassegnati con (\*) sono obbligatori.

**Richiesta di variazione**

**Descrizione variazione e motivazione**  
(max 2000 caratteri): \*

INVIA RICHIESTA

ANNULLA

Inviata la richiesta di variazione dei dati, questa sarà quindi processata dalla Stazione Appaltante che, se necessario, contatterà l'operatore economico o comunque notificherà l'avvenuta modifica o meno dei dati richiesti.

### 3. Assistenza tecnica

In caso di problemi tecnici durante il processo di registrazione o in generale nell'uso della piattaforma telematica, è possibile ottenere assistenza tecnica attraverso i canali di seguito descritti.

Dalla home page del portale è disponibile un link "Assistenza tecnica" da cui aprire la form di assistenza.

Compilare tutte le informazioni richieste e, se necessario, allegare un file con ulteriori dettagli.

Per consentire una rapida analisi dei problemi è importante fornire le informazioni utili al servizio di assistenza già in fase di richiesta. Ad esempio allegare un documento con i "print screen" delle videate che mostrano l'eventuale errore e di quelle dei passaggi effettuati per produrlo, è un buon modo per fornire informazioni utili all'assistenza alla risoluzione del problema.

Sei qui: Home » Documenti » Assistenza tecnica

Area Riservata

utente:

password:

OK

Registrati | Hai dimenticato la password?

Documenti

Assistenza tecnica

Regole Piattaforma e-procurement

Atti Delle Amministrazioni Aggrediatrici E Degli Enti Aggredicatori Distintamente Per Ogni Procedura


Gare e procedure in corso

Gare e procedure scadute

Avvisi pubblici in corso

Avvisi pubblici scaduti

**Richiesta assistenza**

 Compila il form indicando i tuoi riferimenti e il problema riscontrato, eventualmente se necessario allegando anche un file, e poi procedi all'invio della richiesta.

Ragione sociale : \*

Impresa di Prova

Referente (cognome e nome) da contattare : \*

Rossi Mario

Email : \*

mariorossi@prova.it

Telefono :

Tipologia di richiesta : \*

Richiesta di informazioni o istruzioni

Descrizione :

Buongiorno,ho terminato il processo di registrazione da oltre 24 ore, ma non ho ancora ricevuto la mail con il link di attivazione.  
Resto in attesa di cortese contatto.  
Grazie.  
Mario Rossi


Allega un file :

Sfoggia...

Nessun file selezionato.

Puoi caricare un allegato della dimensione massima pari a 2048 KB.

Inserisci il codice sicurezza : \*



INVIA